



百派高清液晶广告机 使用说明书

实用产品机型：（LEXXBP-L LEXXBP-H）

重庆百派电子技术开发有限公司

1. 产品概述

支持 USB 拷贝功能, 能方便用户更新文件

支持格式:MPG1\2\3\4/AVI/RM/RMVB/MP3/JPG 等 (附录里有详细说明)

支持 CF, SD, USB 播放

支持滚动字幕

支持台标显示

支持每周(7天 星期一~星期日)定时开关机, 每天5段

支持每天定时开关机, 每天5段

支持播放记录

支持文件排序功能: 按拷贝的先后顺序播放

支持文件列表播放

2. 功能介绍

主菜单分为: 通用设定、时间设定、高级设定和显示设定四个选项。

注意, 要进入主菜单时, 首先按遥控器上的 STOP, 再按 SETUP 即可。遥控器上、下、左和右键可用来调节选项。



2.1 通用设定

菜单语言

中文和英文等 (默认, 中文)

自动播放

关/开 (默认, 开)

储蓄卡数据更新?

开/关 (默认, 开)

媒体类型

所有/视频/图片/音乐 (默认, 所有) 暂时不支持音乐播放

播放模式

重复所有 (循环播放所有文件) / 单曲重复 (循环播放一个文件) / 取消重复 (播放一次所有文件) (默认, 重复所有)

播放记录

开/关 (默认, 关)

断电记忆

关/3秒/5秒/8秒/10秒/15秒/20秒/25秒 (默认, 3秒)

背景音乐

开/关 (默认, 关) , 当媒体类型设为图片模式时才有效

2.2 时间设定



(时间设置)



(高级设置)

时钟设置

年/月/日/时/分/秒

定时模式

每天/每周

定时设置

定时 0~定时 4

时钟显示

HHMM/HHMMSS/YYYYMMDD_HHMM/YYYYMMDD_HHMMSS/YYYYMMDD_W_HHMM/关 (默认, HHMMSS)

时钟字体颜色

黄色/白色/黑色/红色/蓝色/ (默认, 白色)

时钟位置

右上角/左上角 (默认, 右上角)

2.3 高级设定 (如上图)

滚动字幕

开/关(默认, 关)

字幕颜色

白色/黑色/红色/蓝色/黄色 (默认, 白色)

字幕底色

透明色/红色/黄色/蓝色 (默认, 透明色)

字幕速度

慢/中/快 (默认, 中)

幻灯片效果

开/关(默认, 开)

幻灯片时间

3 秒/5 秒/8 秒/10 秒/15 秒/20 秒/25 秒(默认, 3 秒)

台标设置

台标(开/关, 默认, 关)

台标显示时间 (3 秒/5 秒/8 秒/10 秒/15 秒/30 秒/60 秒, 默认, 3 秒)

台标消失时间 (3 秒/5 秒/8 秒/10 秒/15 秒/30 秒/60 秒, 默认, 3 秒)

密码设置

设置菜单加密, 按键有 VOL-, VOL+, |◀, ▶|, ▶▶

键锁

开/关, 要使用加密功能时必须选择打开此功能

2.4 显示设定



亮度

0~100 (默认, 50)

对比度

0~100 (默认, 55)

色度

0~100 (默认, 50)

清晰度

0~100 (默认, 50)

比例模式


4:3/16:9/自动/全景 (默认, 16:9)

无卡自动待机

开/关 (默认, 关)

菜单旋转


正常/90° /180° /270° (默认, 正常)



界面旋转 90°



界面旋转 180°



界面旋转 270°

2.5 工厂设置



(工厂菜单设置)



(滚动字幕制作)

注意: 进入此菜单必须, 先按遥控器上的 SETUP 进入菜单后, 再按遥控器上的左, 上即可。

软件升级 (USB)

拷贝升级文件 MERGE.bin 到移动 U 盘进行软件升级

温馨提示: 快捷升级方式(把升级文件拷贝到U盘里), 连续按遥控器上 STOP 键 10 次即可。

3. 滚动字幕文件制作

新建一个文本文档(命名为 ROLLTXT.TXT), 用记事本打开。



进入后编写需要播放的字幕, 另存为编码为 ANSI, 然后保存文件把文件拷贝进存储卡里的根目录里即可。(注意, 要再高级设定项里的滚动字幕栏里设成开模式才有效果)

4. 台标文件制作

首先, 选择一张要作为台标的 JPG 文件(分辨率大小为 120X60), 命名为 CUSTLOGO.LOG



然后, 保存文件把文件拷贝进存储卡里的根目录里即可。(注意, 要再高级设定项里的滚动设置栏里设成开模式才有效果)

5 USB 文件自动更新

1 当无存储卡时, 在 USB 口插上可移动的 U 盘即可播放 U 盘里的文件。

2 当有存储卡时, 插上可移动的 U 盘时, 文件停止播放弹出对话框提示是否更新文件。




选择“是”进入下一个对话框

选择“否”播放存储卡里的文件

选择“是”, 会删除存储卡里所有的文件, 把 U 盘中所有的文件拷贝到存储卡里

选择“否”, 会对存储卡里的文件更新, 没有的文件增加, 相同的文件覆盖











遥控器:



遥控器

	电源按钮, 控制开关机
--	-------------

	静音按钮, 控制声音开关
	模式切换 (暂时无效)
	屏输出分辨率互换 (暂时无效)
	设定重复模式 (暂时无效)
	属性按钮 (暂时无效)
	进入菜单后用来输入时间的设置 (暂时无效)
	拷贝按钮 (暂时无效)
	按下停止键, 使光标停留在文件上时, 按该键弹出删除菜单 
	进入主菜单
	退出按钮
	向上移动光标
	向下移动光标
	向左移动光标
	向右移动光标
	确认按钮
	音量加
	音量减
	亮度/色度/对比度/饱和度 调节 (暂时无效)

	播放/暂停
	停止
	快进, 连续按速度加快
	快退, 连续按速度加快
	播放过程中, 按该键进入下一曲
	播放过程中, 按该键进入上一曲
	图片模式 (暂时无效)
	音乐模式 (暂时无效)
	视频模式 (暂时无效)
	文件模式 (暂时无效)

解码支持格式及范围

支持格式	视频格式	MPG, MPG-1, MPG-2, MPG-4, AVI, MP4, DIV, TS, TRP, MKV, WMV, RM, RMVB,
	图片格式	JPEG、BMP
	音乐格式	MP3、WMA
	文档	TXT
视频解码支持	最大分辨率	1920*1080@60Hz
	最大色深	24bit
	最大帧速	30frm/s
	最大码流	USB2.0 device:20Mb/s
音频解码支持	抽样速率	32kHz, 44.1kHz, 48kHz, 96kHz
	比特率	32kbps 到 384kbps